



Automobili per amore

Golf





Indice



4 Comfort, sicurezza e dinamicità

6 L'autotelaio

8 Il concetto di sicurezza

10 I motori a benzina e diesel

12 Il design

16 L'abitacolo

19 L'allestimento Blue-T

20 L'allestimento Comfortline

23 L'allestimento Sportline

25 Il comfort

26 La tecnica

28 Gli impianti radio e i sistemi di comunicazione.

30 I colori e i rivestimenti

33 I dati tecnici


34 I motori

37 I principali particolari d'equipaggiamento

42 Le dimensioni e i cerchi

43 Gli accessori

47 Volkswagen Service®



Più sicurezza di guida.

Non importa se è estate oppure inverno: grazie al nuovo servosterzo elettromeccanico Golf è particolarmente sicura e facile da guidare. I sensori determinano costantemente, a seconda della velocità di guida, la servoassistenza ottimale.

In questo modo, è più facile fare manovre: Golf rimane in carreggiata da sola anche quando si viaggia a velocità sostenuta. Alle sterzate improvvise, poi, non perde il controllo. Attimo dopo attimo, nessuna sorpresa.





Più comfort di guida. Non importa se in città o in campagna: grazie all'assale anteriore McPherson ottimizzato e alla carreggiata più ampia, Golf è sempre estremamente confortevole e stabile. Questo perché le barre stabilizzatrici poggiano direttamente sul montante telescopico, aumentando l'effetto antirollio dell'assale anteriore. Gli ammortizzatori e le molle sono disposti in obliquo, isolando più efficacemente il conducente dalle irregolarità del terreno e dagli urti. Le buche non fanno altro che aumentare il piacere di guida.

Se tutte le strade fossero lisce.



Più dinamicità di guida. Non importa se si viaggia in autostrada o su una strada tortuosa: grazie all'assale posteriore a quattro bracci Golf è dinamica in ogni situazione. La particolare disposizione dei bracci, le dinamiche longitudinali e trasversali possono essere regolate separatamente. Sulla strada, Golf è sicura più che mai e non si inclina lateralmente, nemmeno nelle curve più strette. Le irregolarità della sede stradale, così come le strade a scorrimento veloce, sono solo un divertimento.



Ogni giorno, l'**autotelaio** di un'auto deve superare molte sfide: buche, asfalto bagnato, cambiamenti improvvisi di corsia, tornanti. Golf è pronta a tutto quello che si nasconde dietro l'angolo. Divertimento compreso.

Nella sua classe, nessuna automobile è agile e confortevole come lei. Tutto merito del telaio di sicurezza dinamico, che contrasta attivamente le irregolarità della carreggiata. L'assale anteriore ottimizzato e l'assale posteriore a quattro bracci di nuovo sviluppo sono stati progettati per assorbire le

ondulazioni del terreno e per non trasmetterle al conducente. Così, Golf assicura puro piacere di guida su ogni fondo stradale. Inoltre, interagendo con le barre stabilizzatrici, la sospensione a ruote indipendenti aumenta la stabilità laterale. L'effetto è percepibile soprattutto in curva: Golf rimane stabile sulla strada, anche quando si "prendono" le curve in modo sportivo. Più comfort, più sicurezza, più divertimento: tutto questo grazie anche allo sterzo elettromeccanico innovativo. Risponde in modo molto diretto e reagisce in base alla velocità.



Golf è estremamente facile da guidare ed è meno sensibile alle variazioni delle condizioni della carreggiata durante la guida a velocità sostenuta. Inoltre, caratteristica unica, il suo sterzo è dotato di capacità di apprendimento. Riconosce, infatti, le diverse situazioni di guida e dà automaticamente il supporto necessario allo sterzo. Così, anche in caso di forte vento laterale o con terreno pendente di lato, il conducente non perde il controllo dell'auto. E poiché il funzionamento del servosterzo elettromeccanico non richiede un intervento continuo dell'impianto idraulico, si riduce anche il consumo di carburante. Quale auto fa di più per te?



La sicurezza della Golf si prende cura di te come una guardia del corpo personale: c'è sempre, ovunque e comunque. Le particolarità della carrozzeria assicurano una stabilità eccezionale. Grazie alle moderne tecniche di saldatura al laser, in caso di urto, gran parte dell'energia viene assorbita impedendo pericolose deformazioni dell'abitacolo. Per avere ancora più protezione nell'abitacolo è possibile scegliere fino ad otto airbag: per il conducente e il passeggero del sedile anteriore, airbag laterali e anche due airbag per la testa.

Questi ultimi proteggono la zona della testa dei passeggeri dei sedili anteriori e posteriori. A questo, si aggiungono le cinture di sicurezza automatiche a tre punti di serie su tutti i sedili. Queste, sono dotate di pretensionatori per i sedili anteriori e di limitatori della forza per i sedili anteriori e posteriori laterali. Il concetto di sicurezza passiva è completato dai tre poggiatesta posteriori e dalla predisposizione ISOFIX per il seggiolino del bambino. I vantaggi non finiscono qui. Golf, infatti, è caratterizzata da un concetto completo di sicurezza attiva.


Preparatevi a qualsiasi evenienza.

In caso di superficie stradale scivolosa, la regolazione antipattinamento in accelerazione (ASR) impedisce che le ruote girino a vuoto. Inoltre, Golf è equipaggiata con il programma elettronico di stabilità (ESP) controllato da sensori. Con qualsiasi superficie e in caso di sterzate improvvise, l'auto rimane sempre in carreggiata. L'ESP è coadiuvato da quattro freni a disco, dal servofreno attivo integrato e dal sistema anti-bloccaggio (ABS). Così, le quattro ruote si fermano prima dell'ostacolo anche in caso di frenate improvvise. Della Golf ti puoi fidare. Che tu la guidi o no.


02 ESP: il programma elettronico di stabilità a sensori riconosce le situazioni di guida critiche sin dai primi segnali e interviene sulla gestione dei freni e del motore in pochi millesimi di secondo, stabilizzandoli.

03 ABS: il sistema anti-bloccaggio con ripartitore elettronico di frenata (EBV) e bloccaggio elettronico del differenziale (EDS) impedisce il bloccaggio delle ruote. Così è possibile evitare gli ostacoli in qualsiasi momento.

04 Airbag: Golf è equipaggiata con sei airbag di serie per offrire una protezione a 360°. A richiesta, due airbag laterali completano la dotazione di sicurezza per i passeggeri dei sedili posteriori.



**È bello vedere le altre auto
solo dallo specchietto retrovisore.**





Con i **motori FSI** della Golf, potenti ed economici, il piacere raddoppia. FSI indica la tecnologia all'avanguardia per motori a benzina Fuel Stratified Injection, con cui il carburante viene iniettato direttamente nella camera di scoppio. Il vantaggio dei motori ad iniezione diretta è che consumano sempre la giusta quantità di carburante, né più né meno. In questo modo, i consumi si riducono e aumentano le prestazioni già a bassi regimi. Grazie a questa tecnologia innovativa, anche per i motori a benzina, Golf è conforme alla norma sui gas di scarico EURO 4. In questo modo non soltanto salvaguardi l'ambiente, ma risparmi anche. Per Golf sono disponibili 6 motori a benzina. Il primo è un quattro cilindri, di 1.6 litri, sviluppa 75 kW (102 CV). Il secondo è il motore FSI con cambio manuale a sei marce e una cilindrata di 1.6 litri, che può contare sulla potenza di 85 kW (115 CV). Se ancora non ti basta, c'è il terzo motore FSI, disponibile con il cambio manuale a sei marce o con il cambio automatico: ha una cilindrata di 2.0 litri. Assolutamente innovativo è il nuovo propulsore (1.4 con 125 kW/170 CV) con tecnologia TSI, capace di abbinare l'iniezione diretta di benzina e la doppia sovraalimentazione con compressore e turbocompressore. E chi ancora vuole di più, può scegliere il motore 2.0 Turbo FSI da 147 kW (200 CV) accoppiato al cambio manuale a 6 marce o DSG a doppia frizione, capace di spingere Golf GTI sino ad una velocità massima di 235 km/h.

Al vertice della gamma si pone, infine, la Golf R 32 con il suo propulsore 3.2 a 6 cilindri 4 Motion (184 kW/250 CV) disponibile con cambio manuale o, a richiesta, con cambio DSG. Con i **motori TDI** della Golf, i contrasti esistenti tra bassi consumi e prestazioni sono superati. Grazie all'iniezione diretta più efficiente, basata sul principio pompa-iniettore, il gasolio può essere iniettato a 2.050 bar nella camera di scoppio. Questa tecnica assicura una coppia sorprendente e bassi consumi. In più, i valori delle emissioni, rendono Golf conforme alla EURO 4. Per la tua Golf puoi scegliere tra tre motori TDI potenti ed economici che possono essere equipaggiati con l'innovativo cambio diretto (DSG) senza interrompere la forza di trazione. Il primo motore TDI è un quattro cilindri con una cilindrata di 1,9 litri e cambio manuale da 5 marce o 6 marce, sviluppa 77 kW (105 CV) e ha una coppia di 250 Nm. Per chi vuole un motore ancora più potente, c'è un altro TDI quattro cilindri. Questo diesel, con una cilindrata di 2.0 litri e un cambio manuale a 6 marce, non soltanto raggiunge una velocità di 203 km/h sviluppando 103 kW (140 CV), ma grazie alla coppia di 320 Nm a 1750 giri/min è uno dei più potenti della sua classe. Il top delle motorizzazioni a gasolio è rappresentato dal propulsore 2.0 TDI della Golf GTD, capace di erogare ben 170 CV. Tutte le motorizzazioni TDI sono disponibili anche con filtro antiparticolato DPF.

*Consumo di carburante in base alla direttiva 80/1268/CEE e alla modifica 1999/100/CEE.

NOTA: la sigla "TDI" è un marchio del gruppo Volkswagen che identifica il motore turbodiesel ad iniezione diretta ed i veicoli con esso equipaggiati.




Il design di un'auto deve entusiasmare sin dalla prima occhiata. A prima vista, alcuni elementi di stile della Golf saltano subito all'occhio facendo aumentare il livello di adrenalina. La carreggiata larga, il passo lungo e le ruote di grandi dimensioni danno alla Golf un aspetto di forza e dinamicità. I dettagli sportivi della carrozzeria e lo

spoiler sul tetto, il cofano motore ribassato e i doppi proiettori "appuntiti" catturano lo sguardo. Ma l'effetto Golf non svanisce alla prima occhiata. Guardandola con attenzione si nota che, tutti i pezzi, la rendono bella, ma anche estremamente funzionale. Molti elementi di design, infatti, contribuiscono alla sicurezza di guida, come ad esempio gli

indicatori di direzione negli specchietti esterni o i proiettori fendinebbia nel paraurti (disponibili su richiesta, di serie su Sportline, GT e GTI). L'elevata qualità di tutti i componenti assicura almeno 12 anni di felicità con Golf: tanta, infatti, è la durata della garanzia contro la corrosione passante della carrozzeria zincata. Questa cura rientra nell'elevata precisione produttiva che caratterizza tutte le autovetture Volkswagen. La perfezione fa strada e porta lontano.

Basta uno sguardo per capirsi.





Solo uno dei 52 fine settimana dell'anno.



Perfetta 24 ore su 24, 7 giorni su 7.

L'abitacolo della Golf offre tanto spazio: per sentirsi bene, per viaggiare, per trasportare e naturalmente per la sicurezza. Quando sali a bordo ti rendi conto che le dimensioni contano. Ma non solo. Anche il design è importante e sulla Golf rende tutto più moderno e luminoso.

Se poi lo desideri, puoi circondarti di preziose finiture in pelle curate fin nei minimi dettagli. L'ergonomia dell'abitacolo ti catturerà: tutti i comandi e gli interruttori sono posizionati proprio nei punti dove ci si aspetta di trovarli. In questo modo è possibile accedere a tutte le funzioni in modo intuitivo, senza distogliere lo sguardo dalla strada. Inutile dire che anche i sedili della Golf sono molto confortevoli.

Il sedile lato guida è regolabile in altezza e garantisce una tenuta laterale sempre perfetta. E con lo spazio particolarmente generoso assegnato ai sedili posteriori, Golf introduce nuovi standard nella sua classe così anche i passeggeri più alti possono avere un posto più comodo sul sedile posteriore. Non è solo lo spazio a fare della Golf l'auto ideale per i lunghi viaggi. Nel capiente bagagliaio della Golf puoi stivare facilmente tutti i bagagli che vuoi e anche gli oggetti ingombranti. Il volume è stato aumentato fino a 350 litri. In più, la dotazione di serie comprende anche lo schienale del sedile posteriore sdoppiabile in modo asimmetrico. Così, puoi creare uno spazio di carico ampio ed estremamente variabile. Grazie al dispositivo opzionale per il

trasporto degli oggetti lunghi nello schienale del sedile posteriore (di serie nelle versioni Comfortline e GTI), Golf può accogliere contemporaneamente oggetti ingombranti e fino a due passeggeri.

Ma non potrai trasportare solo valigie o tavole da surf. Nella Golf, c'è posto anche per le piccole cose come gli occhiali da sole, le carte magnetiche e il cellulare, addirittura sul tetto. Non si può mai sapere cosa può riservarti un viaggio!



01 Spazio: l'abitacolo della Golf è diventato più lungo e più alto. Così anche i passeggeri più alti avranno spazio per stare a proprio agio anche nei sedili posteriori.

02 Funzionalità: nella Golf i pratici vani portaoggetti sono dappertutto, ad esempio nelle portiere e, a seconda della versione (o su richiesta), sotto i sedili anteriori e sopra lo specchietto retrovisore interno, in una consolle al tetto (con coperchio per le versioni Comfortline, Sportline, GT, GTI e R32).

03 Design: la strumentazione circolare del cockpit è in tonalità blu, incorniciata con anelli cromati e la consultazione è estremamente semplice.



**Peccato che si possa
guidare una sola Golf
alla volta.**



01 Comodità: la chiusura centralizzata con telecomando è di serie; per chiudere Golf è sufficiente premere un pulsante.

02 Sicurezza: le tre cinture di sicurezza automatiche a tre punti e i tre poggiatesta posteriori proteggono tutti i passeggeri del sedile posteriore in modo ottimale.

L'equipaggiamento della Golf è molto vario. Anche l'allestimento base "Blue-T" soddisfa i più esigenti. Le versioni Comfortline e Sportline e i diversi equipaggiamenti speciali dimostrano che è possibile migliorare un'auto già confortevole e dinamica.



Golf Blue-T offre tutto ciò che ci si può aspettare da un'auto straordinaria. Basta dare uno sguardo ai tanti dettagli pratici: gli specchietti retrovisori esterni sono riscaldabili e regolabili elettricamente. Anche gli alzacristalli sono elettrici. L'illuminazione del cassetto portaoggetti e del bagagliaio non ti lasciano mai al buio. La chiusura centralizzata può essere comandata comodamente con il telecomando. Inoltre, l'immobilizer elettronico protegge Golf dai malintenzionati. I passeggeri possono salire e scendere agevolmente dal sedile posteriore grazie al sistema "Easy Entry" della Golf Blue-T a tre porte. L'elevato comfort dei sedili anteriori è garantito dai sedili ergonomici con il moderno motivo "Pop Corn" e dalla regolazione in altezza del sedile del conducente e del volante in pelle. Quest'ultimo, poi, è anche regolabile in base alla statura del conducente. Naturalmente, la parte posteriore dell'auto è pensata anche per i più piccoli: grazie alla predisposizione Isofix si possono fissare al sedile posteriore due seggiolini per bambini in modo semplice e rapido. Golf non piace soltanto ai grandi. La nuova Golf Blue-T è caratterizzata dai cerchi da 16", dalle modanature laterali in colore carrozzeria e dal sistema audio con lettore CD/MP3 e sistema vivavoce Blue-Tooth integrata.

Con **Golf Comfortline** arrivi sempre rilassato alla meta, anche se hai fatto un lungo viaggio. I diversi allestimenti, studiati fin nei minimi dettagli, te lo assicurano. Per permetterti di stare seduto sempre comodo, Golf Comfortline è equipaggiata con sedili comfort dai rivestimenti in velluto "Loop", supporti lombari regolabili nei sedili anteriori, sedili anteriori regolabili in altezza e bracciolo centrale anteriore e posteriore imbottito. Il tutto, con l'elegante allestimento interno "Opera" dagli inserti decorativi color antracite. E per tutti coloro che vorrebbero sempre portare qualcosa in più con sé, questa linea di allestimento offre tanti comodi scomparti e vani portaoggetti: uno scomparto, dotato di sportello, è nel soffitto, alcuni vani portaoggetti* si trovano sotto i sedili anteriori e alcune tasche sono sul retro dello schienale dei sedili anteriori. L'equipaggiamento di serie comprende il display multifunzione (MFA), che durante la marcia indica la temperatura esterna, il consumo di carburante medio e attuale o la velocità media. Inoltre la già ricca dotazione è da oggi impreziosita dal climatizzatore automatico bizona Climatronic e del volante in pelle. Il sistema di regolazione della velocità (GRA) di serie si rivela molto utile nei percorsi lunghi. Grazie a questo sistema Golf mantiene sempre la velocità desiderata e non obbliga a dover sempre premere il piede sul pedale dell'acceleratore. Golf Comfortline offre qualcosa di unico anche in fatto di sicurezza. In più, per farti fare sempre bella figura, Golf Comfortline è equipaggiata con i cerchi in lega leggera "Misano" da 15".

*A richiesta





01 Spaziosa: ancora più spazio per le tue cose grazie ai due scomparti portaoggetti sotto i sedili anteriori.

02 Rilassante: basta premere un pulsante e il sistema di regolazione della velocità (GRA) mantiene costante la velocità impostata, anche in salita e in discesa.

03 Studiata fin nei minimi dettagli: nella Golf Comfortline è di serie il bracciolo centrale anteriore e posteriore con sistema di carico di oggetti particolarmente lunghi.



01 Maneggevolezza perfetta: il volante in pelle (3 razze) sottolinea la dinamicità della Golf Sportline per farti divertire ancora di più.

02 Informazioni importanti: il display multifunzione ti tiene costantemente informato durante il viaggio.

03 Carattere grintoso: la versione "Sportline" non è solo a parole. I cerchi in lega leggera da 17" lo dimostrano.



La dinamicità della **Golf Sportline** è evidente sia all'esterno sia all'interno. Grazie al telaio sportivo, Golf è ancora più bassa e, in più, i cerchi in lega "Zandvoort" da 17" ed i vetri oscurati le conferiscono un aspetto particolarmente grintoso. Le barre paraurti e le maniglie delle porte sono verniciate nello stesso colore della carrozzeria sottolineando così il carattere della Golf. Naturalmente, anche l'abitacolo si adatta perfettamente al design esterno. I sedili sportivi anteriori, gli inserti decorativi "acciaio spazzolato" e l'allestimento interno "Limit", con volante in pelle (3 razze), pomello della leva del cambio e impugnatura del freno a mano in pelle, creano un ambiente moderno. L'equipaggiamento di serie comprende il display multifunzione (MFA), che durante la marcia indica la temperatura esterna, il consumo di carburante medio e attuale o la velocità media. La Golf Sportline non è soltanto bella. E' anche intelligente.



Oltre alle versioni Blue-T, Comfortline, Sportline, GT, GTI e R32 per ogni Golf sono disponibili diversi equipaggiamenti speciali. Radio con lettore CD, o sedili riscaldabili: ogni optional fa di una Golf la tua Golf.



01 Gli allestimenti in pelle della Golf non sono soltanto belli, ma anche pratici e resistenti. Oltre ai sedili anteriori, sportivi e riscaldabili, anche la corona del volante, il pomello della leva del cambio e l'impugnatura del freno a mano sono rivestiti in pelle. Un tocco di esclusività alla tua Golf.



02 La possibilità di carico di oggetti lunghi attraverso il sedile posteriore e il bracciolo centrale aumenta lo spazio della Golf. In questo modo, trovano posto a bordo gli oggetti lunghi e fino a due passeggeri contemporaneamente (di serie per Comfortline e GTI).



03 Per regolare il tettuccio scorrevole/sollevabile con preimpostazione automatica nella posizione desiderata è sufficiente premere un pulsante.

Il comfort.



04 I sedili di serie della Golf sono molto comodi e regolabili in diversi modi. Su richiesta è anche disponibile il sedile anteriore lato passeggero regolabile in altezza (di serie per le versioni Comfortline, Sportline, GT, GTI e R32). Inoltre, è anche possibile scegliere il sedile per il conducente regolabile elettricamente in lunghezza e in altezza con un pulsante. Anche l'inclinazione del sedile e dello schienale sono regolabili elettricamente, così come il supporto lombare per il sedile lato guida e il sedile anteriore lato passeggero.



05 Il climatizzatore "Climatronic", consente una regolazione automatica a due zone della temperatura per il conducente e il passeggero del sedile anteriore, e crea le condizioni di temperatura ideali per i due passeggeri. Nel cassetto portaoggetti e nello scomparto del bracciolo centrale è possibile tenere al fresco le provviste per il viaggio (di serie per Comfortline, Sportline, GT, GTI e R32).



06 Il bracciolo centrale anteriore con lo scomparto portaoggetti, le bocchette di ventilazione e i due portabicchieri posteriori sono comodi e pratici allo stesso tempo (di serie per Comfortline).

Il climatizzatore semiautomatico "Climatic" (senza immagine), comprensivo di cassetto portaoggetti refrigerato, è regolabile su tre livelli e garantisce condizioni ideali con qualsiasi condizione atmosferica.

La tecnica.



01 I fari fendinebbia aumentano il livello di sicurezza: garantiscono una visibilità ottimale anche in condizioni atmosferiche difficili (di serie per Sportline, GT e GTI). **Grazie a ParkPilot** (senza immagine) parcheggiare è un gioco da ragazzi: durante la retromarcia un segnale acustico avverte per tempo degli ostacoli imminenti.



02 Con l'impianto d'allarme antifurto tutte le manomissioni dell'auto vengono segnalate immediatamente in modo acustico e visivo. L'immobilizer elettronico e la sirena ausiliaria offrono una protezione ancora maggiore. **Nella versione "Plus"**, l'impianto d'allarme antifurto comprende anche la protezione volumetrica dell'abitacolo e la protezione contro il furto mediante rimozione.



03 Con i volantini della Golf guidare è ancora più divertente. Con quello multifunzione in pelle è possibile comandare la radio e il telefono senza togliere le mani dal volante. Il pomello della leva del cambio e l'impugnatura del freno a mano in pelle abbinati accentuano ulteriormente l'eleganza sportiva.



04 I fari bi-xeno abbaglianti e anabbaglianti si distinguono grazie alla straordinaria intensità luminosa. La tonalità azzurrina richiama cromaticamente la luce del sole e assicura una guida sicura e piacevole anche di notte. I fari sono dotati di assetto automatico per la regolazione dell'altezza e di dispositivo lavafari. Un'apposita spia nel quadro strumenti consente il controllo del livello dell'acqua di lavaggio.



05 Il dispositivo di apertura garage, integrato nell'aletta parasole del conducente, è programmabile per comandare sino ad un massimo di tre impianti.



06 I pacchetti inverno offrono comfort e sicurezza, anche alle temperature più basse. Nel pacchetto inverno I, i sedili anteriori e gli ugelli lavacrystalli riscaldabili, uniti all'impianto lavafari, garantiscono una buona visibilità. In più, una spia informa del livello del liquido di lavaggio. Anche il pacchetto inverno II comprende i sedili anteriori riscaldabili, ma ha in più il riscaldamento autonomo con telecomando e il display multifunzione, che mostra tra l'altro la temperatura esterna.



07 Il sistema di regolazione velocità (GRA) a partire da 30 km/h mantiene sempre costante la velocità preimpostata e ti permette di rilassarti anche nei viaggi lunghi (di serie per Comfortline).



08 Il pacchetto "Luce e visibilità" comprende tutto il necessario per vedere perfettamente anche al buio: l'accensione automatica delle luci con le funzioni Coming/Leaving Home, il sensore pioggia e lo specchietto retrovisore interno ad antiabbagliamento automatico. Con i due pacchetti "specchietti", il retrovisore esterno del guidatore può essere ad antiabbagliamento automatico e ripiegabile elettricamente.



09 Il display multifunzione (MFA) ti informa di tutto ciò che è necessario sapere nei viaggi lunghi come in quelli brevi: la temperatura esterna, il consumo di carburante istantaneo e medio, la velocità media, il percorso e la durata del viaggio.



01 La versatilità di Golf non conosce ostacoli: da oggi è possibile connettere il proprio **iPod®** direttamente alla tua Golf con un semplice gesto.

Basta un solo click e con la predisposizione iPod® posta nel bracciolo anteriore potrai ascoltare la tua musica preferita viaggiando in assoluta sicurezza.



02 Golf è personalizzabile anche con la predisposizione con **ingresso USB** nel bracciolo anteriore per connettere alla tua Golf unità audio esterne.



04 L'**impianto radio RCD 300** con le funzioni di selezione dei titoli, Random e Intro scan è facile da usare e offre un piacere di ascolto ai massimi livelli. Il lettore CD, inoltre, ha 4 altoparlanti anteriori e una potenza di uscita di 2x20 watt (di serie per Comfortline).

La versione **RCD 300 Plus** (di serie per Sportline e Gti) prevede 8 altoparlanti e una potenza di uscita di 4 x20 watt.



05 Il **sistema radio RCD 500** con caricatore per 6 CD, selezione dei titoli, sistema shuffle e riproduzione automatica dell'inizio dei brani, assicura un suono cristallino e fedele. E' inoltre dotato di dieci altoparlanti con 4x20 watt di potenza in uscita e del sistema TIM (Traffic Information Memory) per registrare avvisi sul traffico in modo digitale. Quale optional con sovrapprezzo è disponibile il pacchetto acustico "Volkswagen Sound".



03

Gli impianti radio e i sistemi di comunicazione.

03 Il caricatore da 6 CD offre tante ore di divertimento. È disposto in un punto ben raggiungibile, sotto un coperchio all'interno del bracciolo centrale tra il conducente e il passeggero del sedile anteriore.



06










06 Il sistema di navigazione radio MFD2-DVD contiene un DVD per l'Europa Occidentale. Ottimizza l'orientamento e non solo sulla strada: i consigli per la guida possono essere visualizzati sia sul display multifunzionale a 6,5 pollici con rappresentazione cartografica a colori che sul display multifunzionale "Plus" nel diretto campo visivo del conducente. Anche le raccomandazioni di guida acustiche e il suono ottimizzato della radio, grazie ai dieci altoparlanti con potenza di 4x20 watt anteriore e posteriore, diventano un piacere per i sensi.



07








07 Il sistema di navigazione radio RNS 300 è dotato di un display monocromatico. Raggiungerete la vostra meta in tutta sicurezza grazie alle indicazioni visive ed acustiche della guida direzionale dinamica trasmesse da una simpatica voce femminile, rappresentate da frecce sul display strumenti (disponibile anche come display multifunzionale opzionale). Il lettore CD riproduce CD audio, anche nel formato MP3. Tale funzione è disponibile anche con la guida direzionale attivata (funzione corridoio). La potenza in uscita è di 4x20 watt.

I colori.

Vernici monocromatiche	Nero A1 	Rosso Tornado G2 	Blu Marine D3 
	Bianco B4 		
	Vernici metallizzate	Argento Riflesso 8E 	Verde Salvia W3 
	Blu Shadow P6 	Grigio United X6 	Olimpic Blue S6 
Vernici perlate	Nero Z4 	Grigio Blu Grafite W9 	Blue Deep 6X 

Le immagini di queste pagine sono puramente indicative.
Nella stampa su carta, la tonalità dei colori per la carrozzeria non può essere riprodotta fedelmente.

Gli interni.



Golf

Sigla	Rivestimento sedili	Cruscotto sopra/sotto	Moquette tappezzeria	B4 Bianco	D3 Blu marine	A1 Nero	G2 Rosso tornado	8E Argento riflesso met.	W3 Verde salvia met.	Z4 Nero perla	S6 Olympic Blue perla	W9 Grigio blu grafite perla	P6 Blu Shadow met.	X6 Grigio United met.	
Blue-T, stoffa "Pop Corn" X															
38	<i>Antracite/blu</i>	<i>Antracite</i>	<i>Antracite</i>	X	-	O	-	O	-	O	O	O	O	O	

Comfortline, stoffa "Opera" X															
JS	<i>Antracite</i>	<i>Antracite</i>	<i>Antracite</i>	X	X	O	O	O	O	O	-	O	O	O	
JT	<i>Grigio</i>	<i>Antracite</i>	<i>Antracite</i>	X	X	O	O	O	O	O	-	O	O	O	

Sportline, stoffa "Limit" X															
ZS	<i>Antracite</i>	<i>Antracite</i>	<i>Antracite</i>	X	X	O	O	O	O	O	-	O	O	O	
ZT	<i>Rosso/Antracite</i>	<i>Antracite</i>	<i>Antracite</i>	X	X	O	O	O	O	O	-	O	O	O	

GT, stoffa "Brick" X															
RS	<i>Antracite</i>	<i>Nero Titanio</i>	<i>Nero</i>	X	X	O	O	O	-	O	-	O	O	O	
RT	<i>Rosso/Antracite</i>	<i>Antracite</i>	<i>Antracite</i>	X	-	O	O	-	O	O	-	-	-	O	

GTI, stoffa "Interlagos" X															
RZ	<i>Antracite</i>	<i>Antracite</i>	<i>Antracite</i>	X	X	Ø	Ø	O	-	O	-	O	O	O	

Comfortline - sedili sportivi in pelle "Vienna" O															
TG	<i>Antracite</i>	<i>Antracite</i>	<i>Antracite</i>	X	X	O	O	O	O	O	-	O	O	O	
TS	<i>Tobacco</i>	<i>Antracite</i>	<i>Antracite</i>	X	X	O	-	O	-	O	-	O	O	O	

Sportline - sedili sportivi in pelle "Vienna" O															
TG	<i>Antracite</i>	<i>Antracite</i>	<i>Antracite</i>	X	X	O	O	O	O	O	-	O	O	O	
TS	<i>Latte Macchiato</i>	<i>Antracite</i>	<i>Antracite</i>	X	X	O	-	O	-	O	-	O	O	O	

GT, sedili sportivi in pelle "Vienna" O															
TG	<i>Antracite</i>	<i>Antracite</i>	<i>Antracite</i>	X	X	O	O	O	O	O	-	O	O	O	
TS	<i>Tobacco</i>	<i>Antracite</i>	<i>Antracite</i>	X	X	O	-	O	-	O	-	O	O	O	

GTI, sedili sportivi Top GTI in pelle "Vienna" O															
TK	<i>Antracite</i>	<i>Antracite</i>	<i>Antracite</i>	X	X	Ø	Ø	O	-	O	-	O	O	O	
TH	<i>Tobacco</i>	<i>Antracite</i>	<i>Antracite</i>	X	X	Ø	-	-	-	O	-	O	O	O	

X = di serie O = con sovrapprezzo - = non fornibile Ø = fornibile senza sovrapprezzo

Golf il motore

Versione d'equipaggiamento	1.6 Blue-T, Comfortline 102 CV (75 kW)	1.6 FSI Comfortline, Sportline 140 CV (103 kW)	2.0 FSI Sportline 150 CV (110 kW)
Motore, impianto elettrico			
Tipologia di motore	4 cilindri-Ciclo Otto	4 cilindri-Ciclo Otto	4 cilindri-Ciclo Otto
Posizione montaggio	Anteriore, trasversale	Anteriore, trasversale	Anteriore, trasversale
Cilindrata effettiva, cm ³	1.595	1.598	1.984
Alesaggio/corsa, mm	81/77,4	76,5/86,9	82,5/92,8
Potenza massima, KW a giri/min	75(102)/5600	85(115)/6.000	110(150)/6000
Coppia Massima, Nm a giri/min	148/3800	155/4.000	200/3500
Compressione, :1	10,5	12,0	11,5
Alimentazione	Iniezione Multipoint	Iniezione elettronica diretta (FSI)	Iniezione elettronica diretta (FSI)
Sistema di depurazione gas di scarico	Catalizzatore con sonda Lambda	Catalizzatore a tre vie con sonda Lambda	Catalizzatore a tre vie con sonda Lambda
Classe di emissione gas di scarico	Euro 4	Euro 4	Euro 4
Alternatore, A	90	110 (110)	110
Batteria, A(Ah)	220 (44)	220 (44) (280(60))	280 (60)
Prestazioni a carico parziale: accelerazione			
0 - 80 km/h, s	7,4	7,0 (7,9)	6,2 (6,6)
0 - 100 km/h, s	11,4	10,8 (11,5)	8,9 (9,5)
Velocità massima, km/h	184	192 (189)	206 (202)
Consumo carburante, valori min-max (1)			
Carburante	Benzina super senza piombo (4)	Benzina super senza piombo	Benzina super senza piombo
Urbano, l/100 km	9,8-10	8,8-9,2 (10,2-10,4)	10,1-10,3 (11,8-12,2)
Extraurbano, l/100 km	5,6-5,8	5,5-5,7 (6,1-6,2)	5,6-5,8 (6,0-6,4)
Combinato, l/100 km	7,2-7,4	6,7-7,0 (7,6-7,7)	8,1-8,5 (7,2-7,4)
Emissione di CO ₂ , g/km	173/178	161/168 (182/185)	173-178 (194-202)
Trasmissione			
Tipo di frizione	Frizione monodisco a secco	Frizione monodisco a secco	Frizione monodisco a secco
Cambio meccanico	5 marce	6 marce	6 marce
Cambio automatico		Tiptronic a 6 rapporti	Tiptronic a 6 rapporti
Dispositivo elettronico bloccaggio differenziale/ regolazione antislittamento	EDS/ASR	EDS/ASR	EDS/ASR
Programma Elettronico di stabilità	ESP	ESP	ESP
Freni			
Anteriori	ABS, EBV Disco autoventilanti	ABS, EBV Disco autoventilanti	ABS, EBV Disco autoventilanti
Posteriori	Disco	Disco	Disco
Masse, kg			
Tara, kg (3/5 porte) (2)	1248/1423 (1283/1458)	1.346/1382 (1383/1418)	1392/1429 (1427/1464)
Complessiva, kg (3)	1760/1800	1770/1810 (1800/1840)	1.810/1850 (1840/1880)
Carico utile, kg	412/587	411/586 (406/577)	418/568 (413/563)
Massa ammessa sugli assi ant./post., kg	960/870	970/870 (1000/870)	1000/880 (1030/880)
Massa max rimorchiabile ammessa	1200	1200 (1200)	1400
Carico frenato, pendenza 12%, kg	1.200	1200 (1200)	1400/1700 (1400/1700)
Carico non frenato, kg	620	620 (640)	650 (670)
Carico amm. sul gancio/carico e sul tetto, kg	75/75	75/75	75/75

Note:

* I dati fra parentesi () si riferiscono alla versione con cambio automatico.

(1) I dati del consumo carburante sono certificati dall'organismo pubblico competente per la omologazione CE dei veicoli a motore. Le prove tengono conto dell'effettiva massa a vuoto dell'autovettura in conformità con le prescrizioni tecniche della Direttiva CE 99/100. Diversi fattori come il modo di guidare, le condizioni del fondo stradale e quelle ambientali, il traffico, le condizioni dell'autovettura e determinati equipaggiamenti a richiesta, possono determinare valori di consumo che si scostano da quelli sopra indicati.

(2) Massa del veicolo in ordine di marcia, comprensiva di liquido refrigerante, lubrificanti, carburante, 100% altri liquidi, attrezzi, ruota di scorta e conducente (75 kg). Determinati equipaggiamenti a richiesta possono causare un aumento della tara dell'autovettura e, di conseguenza, la diminuzione del carico utile.

(3) Massa complessiva tecnicamente ammessa.

(4) La versione BiFuel G prevede l'installazione dei seguenti componenti tramite l'azienda Landi Renzo S.p.A.: Riduttore bistadio IGI LPG, Rail iniettori 4 cilindri MEDIUM con sensore p-T, Filtro FL-ONE, ECU LandiRenzo Omegas, Cablaggio personalizzato Autogerma, Commutatore LR, KIT Multivalvola 220-225/30° TOR., Serbatoio tor. Interno 58 LT 650x225, Pannellatura in materiale espanso.

2.0 FSI 4 MOTION Sportline 150 CV (110 kW)	1.4 TSI GT 170 CV (125 kW)	2.0 FSI TURBO GTI 200 CV (147 kW)	3.2 VR6 4MOTION R32 250 CV (184 kW)	1.9 TDI Blue-T 105 CV (77 kW)
---	---------------------------------------	--	--	--

4 cilindri-Ciclo Otto	4 cilindri-Ciclo Otto	4 cilindri-Ciclo Otto	4 cilindri-Ciclo Otto	4 cilindri-motore Diesel TDI
Anteriore, trasversale	Anteriore, trasversale	Anteriore, trasversale	Anteriore, trasversale	Anteriore, trasversale
1.984	1.390	1.984	3.189	1.896
82,5/92,8	76,5/75,6	82,5/92,8	84,0/95,9	79,5/95,5
110(150)/6000	125(170)/6000	147(200)/5100	184(250)/6300	77(105)/4.000
200/3500	240/1750-4500	280/1800	320/2800-3000	250/1.900
11,5	10	11,5	10,9	19,0
Iniezione elettronica diretta (FSI)	Iniezione elettronica diretta (FSI)	Iniezione elettronica diretta (FSI)	Iniezione elettronica Multipoint	Iniezione diretta elettronica. Sistema pompa.
Catalizzatore a tre vie con sonda Lambda	Catalizzatore a tre vie con sonda Lambda	Catalizzatore a tre vie con sonda Lambda	Catalizzatore a tre vie con sonda Lambda	Catalizzatore ossidante
Euro 4	Euro 4	Euro 4	Euro 4	Euro 4
110	110	140 (140)	140 (140)	140
280 (60)	220(44)	380(72)	420(75) (420(75))	340 (70)

6,0	5,7 (5,4)	5,2 (5,0)	4,3 (4,3)	7,6
9,2	7,9 (7,7)	7,2 (6,9)	6,5 (6,2)	11,3
207	220 (218)	235 (233)	250 (248)	187

Benzina super senza piombo	Benzina super senza piombo 98 Ottani	Benzina super senza piombo 98 Ottani	Benzina super senza piombo 98 Ottani	Gasolio
11,6-11,8	9,6-9,8 (9,8-10)	11,0-11,1 (10,7-10,8)	14,9-15,0 (13,1-13,2)	6,5-6,6
6,6-6,8	5,9-6,1 (5,7-5,9)	6,2-6,3 (6,2-6,3)	8,3-8,4 (7,7-7,8)	4,3-4,5
8,4-8,6	7,2-7,4 (7,2-7,4)	8,0-8,1 (7,9-8,0)	10,7-10,8 (9,7-9,8)	5,0-5,2
202-206	173-178	192-194 (190-192)	257/259 (233/235)	135-140

Frizione monodisco a secco	Frizione monodisco a secco	Frizione monodisco a secco	Frizione monodisco a secco	Frizione monodisco a secco
6 marce	6 marce	6 marce	6 marce	5 marce
	Doppia frizione - 6 rapporti	Doppia frizione - 6 rapporti	Doppia frizione - 6 rapporti	
EDS/ASR	EDS/ASR	EDS/ASR	EDS/ASR	EDS/ASR
ESP	ESP	ESP	ESP	ESP

ABS, EBV	ABS, EBV	ABS, EBV	ABS, EBV	ABS, EBV
Disco autoventilanti	Disco autoventilanti	Disco autoventilanti	Disco autoventilanti	Disco autoventilanti
Disco	Disco	Disco	Disco	Disco

1511/1545	1425/1456 (1447/1478)	1453/1489 (1472/1508)	1510/1590 (1538/1617)	1413/1449
1910/1960	1850/1880 (1870/1900)	1860/1900 (1880/1920)	2050 (2070)	1850/1890
414/554	579/421 (577/419)	524/525	460-540 (453-532)	425/599
1040/950	1020/900 (1030/910)	1030/900 (1050/900)	1080/1020 (1100/1020)	1050/870
1500	1400	1400	nd	1.400
1500/1800	1400/1700	1400/1700 (1400/1700)	nd	1.400
720	650 (680)	700 (710)	nd	660
75/75	75/75	75/75	75/75	75/75

Note:

* I dati fra parentesi () si riferiscono alla versione con cambio automatico.

(1) I dati del consumo carburante sono certificati dall'organismo pubblico competente per la omologazione CE dei veicoli a motore. Le prove tengono conto dell'effettiva massa a vuoto dell'autovettura in conformità con le prescrizioni tecniche della Direttiva CE 99/100. Diversi fattori come il modo di guidare, le condizioni del fondo stradale e quelle ambientali, il traffico, le condizioni dell'autovettura e determinati equipaggiamenti a richiesta, possono determinare valori di consumo che si scostano da quelli sopra indicati. (2) Massa del veicolo in ordine di marcia, comprensiva di liquido refrigerante, lubrificanti, carburante, 100% altri liquidi, attrezzi, ruota di scorta e conducente (75 kg). Determinati equipaggiamenti a richiesta possono causare un aumento della tara dell'autovettura e, di conseguenza, la diminuzione del carico utile.

1.9 TDI DPF Blue-T 105 CV (77 kW)	1.9 TDI Comfortline, Sportline 105 CV (77 kW)	1.9 TDI DPF Comfortline, Sportline 105 CV (77 kW)	1.9 TDI 4 Motion Comfortline, Sportline 105 CV (77 kW)	1.9 TDI DPF 4 Motion Comfortline, Sportline 105 CV (77 kW)
--	--	--	---	---

4 cilindri-motore Diesel TDI	4 cilindri-motore Diesel TDI	4 cilindri-motore Diesel TDI	4 cilindri-motore Diesel TDI	4 cilindri-motore Diesel TDI
Anteriore, trasversale	Anteriore, trasversale	Anteriore, trasversale	Anteriore, trasversale	Anteriore, trasversale
1.896	1.896	1.896	1.896	1.896
79,5/95,5	79,5/95,5	79,5/95,5	79,5/95,5	79,5/95,5
77(105)/4.000	77(105)/4.000	77(105)/4.000	77(105)/4.000	77(105)/4.000
250/1.900	250/1.900	250/1.900	250/1.900	250/1.900
19,0	19,0	19,0	19,0	19,0
Iniezione diretta elettronica. Sistema pompa.	Iniezione diretta elettronica. Sistema pompa.	Iniezione diretta elettronica. Sistema pompa.	Iniezione diretta elettronica. Sistema pompa.	Iniezione diretta elettronica. Sistema pompa.
Catalizzatore ossidante	Catalizzatore ossidante	Catalizzatore ossidante	Catalizzatore ossidante	Catalizzatore ossidante
Euro 4	Euro 4	Euro 4	Euro 4	Euro 4
140	140	140	140	140
330 (61)	330 (61)	330 (61)	330 (61)	330 (61)

7,6	7,5 (7,6)	7,5 (7,6)	7,8	7,8
11,3	11,1 (11,2)	11,1 (11,2)	12,1	12,1
187	187 (185)	187 (185)	185	185

Gasolio	Gasolio	Gasolio	Gasolio	Gasolio
6,6-6,9	6,8-7,0 (7,3-7,5)	7,1-7,3 (7,6-7,8)	7,6-7,8	7,8-8,0
4,3-4,6	4,4-4,7 (4,6-4,8)	4,7-4,9 (4,9-5,1)	4,8-5,0	4,9-5,1
5,1-5,4	5,2-5,5 (5,6-5,8)	5,6-5,8 (5,8-6,0)	5,8-6,0	6,0-6,2
137-146	140-149 (151-157)	151-157 (157-162)	157-162	159-164

Frizione monodisco a secco	Frizione monodisco a secco	Frizione monodisco a secco	Frizione monodisco a secco	Frizione monodisco a secco
5 marce	6 marce	6 marce	6 marce	6 marce
	Doppia frizione - 6 rapporti	Doppia frizione - 6 rapporti		
EDS/ASR	EDS/ASR	EDS/ASR	EDS/ASR	EDS/ASR
ESP	ESP	ESP	ESP	ESP

ABS, EBV	ABS, EBV	ABS, EBV	ABS, EBV	ABS, EBV
Disco autoventilanti	Disco autoventilanti	Disco autoventilanti	Disco autoventilanti	Disco autoventilanti
Disco	Disco	Disco	Disco	Disco

1413/1449	1413/1449	1413/1449	1544/1579	1544/1579
1850/1890	1850/1890 (1880/1920)	1850/1890 (1880/1920)	1960/2000	1960/2000
425/599	425/599 (409/579)	425/599 (409/579)	411/571	411/571
1050/870	1050/870 (1080/870)	1050/870 (1080/870)	1080/950	1080/950
1.400	1.400	1.400	1500	1500
1.400	1400 (1400)	1.400 (1400)	1500	1500
660	660 (680)	660 (680)	730	730
75/75	75/75	75/75	75/75	75/75

(3) Massa complessiva tecnicamente ammessa.

(4) La versione BiFuel G prevede l'installazione dei seguenti componenti tramite l'azienda Landi Renzo S.p.A.: Riduttore bistadio IG1 LPG, Rail iniettori 4 cilindri MEDIUM con sensore p-T, Filtro FL-ONE, ECU LandiRenzo Omegas, Cablaggio personalizzato Autogerma, Commutatore LR, KIT Multivalvola 220-225/30° TOR., Serbatoio tor. Interno 58 LT 650x225, Pannellatura in materiale espanso.

2.0 TDI Sportline 140 CV (103 kW)	2.0 TDI DPF Sportline 140 CV (103 kW)	2.0 TDI 4 Motion Sportline 140 CV (103 kW)	2.0 TDI 4 Motion DPF Sportline 140 CV (103 kW)	2.0 TDI DPF GTD 170 CV (125 kW)
--	--	---	---	--

4 cilindri-motore Diesel TDI	4 cilindri-motore Diesel TDI	4 cilindri-motore Diesel TDI	4 cilindri-motore Diesel TDI	4 cilindri-motore Diesel TDI
Anteriore, trasversale	Anteriore, trasversale	Anteriore, trasversale	Anteriore, trasversale	Anteriore, trasversale
1.968	1.968	1.968	1.968	1.968
81,0/95,5	81,0/95,5	81,0/95,5	81,0/95,5	81,0/95,5
103(140)/4.000	103(140)/4.000	103(140)/4.000	103(140)/4.000	125(170)/4.200
320/1750	320/1750-2500	320/1750	320/1750-2500	350/1750-2500
18,5	18,5	18,5	18,5	18,5
Iniezione diretta elettronica. Sistema pompa.	Iniezione diretta elettronica. Sistema pompa.	Iniezione diretta elettronica. Sistema pompa.	Iniezione diretta elettronica. Sistema pompa.	Iniezione diretta elettronica. Sistema pompa.
Catalizzatore ossidante	Catalizzatore ossidante	Catalizzatore ossidante	Catalizzatore ossidante	Catalizzatore ossidante
Euro 4	Euro 4	Euro 4	Euro 4	Euro 4
140	140	140	140	140
330 (61)	330 (61)	340 (70)	330 (61)	330 (61)

6,4 (6,4)	6,4 (6,4)	6,4	6,4	5,7 (5,7)
9,3 (9,3)	9,3 (9,3)	9,5	9,5	8,2 (8,2)
205 (203)	205 (203)	203	203	220 (218)

Gasolio	Gasolio	Gasolio	Gasolio	Gasolio
6,8-7,1 (7,8-8,0)	6,9-7,1 (7,9-8,1)	7,7-7,9	7,8-8,0	7,7-7,9 (8,1-8,2)
4,6-4,8 (4,8-5,0)	4,7-4,9 (4,9-5,1)	4,9-5,1	5,2-5,4	4,8-5,0 (5,4-5,5)
5,4-5,7 (5,9-6,1)	5,5-5,7 (6,0-6,2)	5,9-6,1	6,1-6,3	5,9-6,1 (6,4-6,5)
146-154 (159-165)	149-154 (162-167)	159-165	165-170	155-160 (173-176)

Frizione monodisco a secco	Frizione monodisco a secco	Frizione monodisco a secco	Frizione monodisco a secco	Frizione monodisco a secco
6 marce	6 marce	6 marce	6 marce	6 marce
Doppia frizione - 6 rapporti	Doppia frizione - 6 rapporti			Doppia frizione - 6 rapporti
EDS/ASR	EDS/ASR	EDS/ASR	EDS/ASR	EDS/ASR
ESP	ESP	ESP	ESP	ESP

ABS, EBV	ABS, EBV	ABS, EBV	ABS, EBV	ABS, EBV
Disco autoventilanti	Disco autoventilanti	Disco autoventilanti	Disco autoventilanti	Disco autoventilanti
Disco	Disco	Disco	Disco	Disco

1.441/1451 (1316/1486)	1.281/1451 (1316/1468)	1491/1651 (1525/1685)	1416/1576	1444/1476 (1479/1511)
1870 (1900)	1870 (1900)	1980/2020	1980	1870/1910 (1900/1940)
589-419 (584-414)	589-419 (584-414)	404-564	404-564	577-425 (572-420)
1070/870 (1100/870)	1070/870 (1100/870)	1100/950	1100/950	1060/880 (1090/880)
1400 (1400)	1400 (1400)	1600	1600	1500
1400 (1400)	1500 (1700)	1600	1600	1500
670 (690)	670 (690)	740	740	680
75/75	75/75	75/75	75/75	75/75

Note:

* I dati fra parentesi () si riferiscono alla versione con cambio automatico.

(1) I dati del consumo carburante sono certificati dall'organismo pubblico competente per la omologazione CE dei veicoli a motore. Le prove tengono conto dell'effettiva massa a vuoto dell'autovettura in conformità con le prescrizioni tecniche della Direttiva CE 99/100. Diversi fattori come il modo di guidare, le condizioni del fondo stradale e quelle ambientali, il traffico, le condizioni dell'autovettura e determinati equipaggiamenti a richiesta, possono determinare valori di consumo che si scostano da quelli sopra indicati.

(2) Massa del veicolo in ordine di marcia, comprensiva di liquido refrigerante, lubrificanti, carburante, 100% altri liquidi, attrezzi, ruota di scorta e conducente (75 kg). Determinati equipaggiamenti a richiesta possono causare un aumento della tara dell'autovettura e, di conseguenza, la diminuzione del carico utile.

(3) Massa complessiva tecnicamente ammessa.

(4) La versione BiFuel G prevede l'installazione dei seguenti componenti tramite l'azienda Landi Renzo S.p.A.: Riduttore bistadio IGI LPG, Rail iniettori 4 cilindri MEDIUM con sensore p-T, Filtro FL-ONE, ECU LandiRenzo Omegas, Cablaggio personalizzato Autogerma, Commutatore LR, KIT Multivalvola 220-225/30° TOR., Serbatoio tor. Interno 58 LT 650x225, Pannellatura in materiale espanso.

Principali particolari d'equipaggiamento

	Blue-T	Comfortline	Sportline	GT - GTD	GTI	R32
Esterno						
Antenna al tetto	X	X	X	X	X	X
Bulloni antifurto		X	X	X	X	X
Cerchi (4) in acciaio 6 1/2 J x 16 con pneumatici 205/55 R 16	X					
Cerchi (4) in lega leggera 6 1/2 J x 15 "Misano" con pneumatici 195/65 R 15		X				
Cerchi (4) in lega leggera 7 J x 17 "Zandvoort" con pneumatici 225/45 R 17			X			
Cerchi (4) in lega leggera 7 x 17 "ClassiXs" con pneumatici 225/45 R 17				X		
Cerchi (4) in lega leggera 7 1/2 x 17 "Denver" con pneumatici 225/45 R 17					X	
Cerchi (4) in lega leggera 7 1/2 x 18 "Zolder" con pneumatici 225/40 R 18 92Y						X
Fari anteriori con guscio oscurato					X	X
Fari Bi-xeno con impianto lavafari e spia liquido						X
Fasce paracolpi laterali e sui paraurti nere		X				
Fasce paracolpi laterali e sui paraurti verniciate nel colore carrozzeria	X		X	X	X	X
Griglia radiatore verniciata nel colore carrozzeria	X	X	X			
Griglia radiatore a lamelle nere con logo GT (no logo per GTD)				X		
Griglia a nido d'ape nera con logo "GTI"					X	
Griglia radiatore a lamelle in alluminio con logo R32						X
Guscio portaspecchietti retrovisori esterni verniciati nel colore carrozzeria	X	X	X	X	X	X
Indicatori di direzione laterali integrati negli specchietti retrovisori esterni	X	X	X	X	X	X
Maniglie porte verniciate nel colore carrozzeria	X		X	X	X	X
Paraurti verniciati nel colore carrozzeria	X	X	X	X	X	X
Pinze freno in colore rosso					X	
Pinze freno in colore blu						X
Prese d'aria anteriori con profilo a nido d'ape					X	
Prese d'aria anteriori con profilo a lamelle nere				X		
Profilo laterale allargato						X
Spoiler posteriore "GTI"					X	
Spoiler posteriore "R32" in colore carrozzeria						X
Terminali di scarico (2)				X	X	
Terminali di scarico (2) sportivi in posizione centrale						X
Vetri atermici in tonalità verde	X	X		X	X	
Vetri atermici in tonalità blu						X
Vetri oscurati (65%) - lunotto posteriore e cristalli laterali posteriori			X			
Interno						
Appoggiabraccia centrale posteriore con apertura nel vano bagagli per carico passante		X			X	X
Appoggiabraccia centrale anteriore con consolle portabicchieri		X				
Cassetto portaoggetti illuminato	X	X	X	X	X	X
Cassetto portaoggetti refrigerato		X	X	X	X	X
Copertura vano bagagli	X	X	X	X	X	X
Inseri decorativi "Microtec" per cruscotto e portiere anteriori	X					
Inseri decorativi "Antracite" per cruscotto e portiere anteriori		X				
Inseri decorativi "Titanio" per cruscotto e portiere anteriori			X			
Inseri decorativi "Black Onyx" per cruscotto e portiere anteriori				X		
Inseri decorativi in alluminio spazzolato per strumentazione, consolle centrale e portiere					X	
Inseri decorativi "Engine Spin"						X
Pedaliera sportiva in alluminio					X	X
Posacenere anteriore e posteriore con accendisigari anteriore	X	X	X	X	X	X
Portabicchieri (2) nella consolle centrale anteriore ed 1 Portabicchiere posteriore	X	X	X	X	X	X
Rivestimento dei sedili in tessuto	X	X	X	X	X	X
Schienale posteriore divisibile e ribaltabile (1/3 - 2/3) separatamente	X	X	X	X	X	X
Scopparti portaoggetti al tetto	X					
Scopparti portaoggetti al tetto con sportellino di chiusura		X	X	X	X	X
Scopparto portaoggetti nella parte centrale del cruscotto	X	X	X	X	X	X
Scopparti portaoggetti in tutte le portiere (anteriore per bottiglie da 1 l)	X	X	X	X	X	X
Scopparto portaoggetti sul retro degli schienali dei sedili anteriori		X	X	X	X	X
Scopparto portaoggetti nel vano bagagli		X	X	X	X	X
Sedile conducente e passeggero regolabili in altezza con regolazione manuale del supporto lombare		X	X	X	X	X
Sedile conducente regolabile in altezza	X					
Sedili anteriori con funzione "easy entry" (versione 3 porte)	X	X	X	X	X	X
Sedili anteriori di tipo "comfort"		X				
Sedili anteriori sportivi			X	X		
Sedili anteriori sportivi Top GTI					X	

X = di serie

Principali particolari d'equipaggiamento

	Blue-T	Comfortline	Sportline	GT - GTD	GTI	R32
Interno						
Sedili anteriori sportivi con logo R sugli appoggiatesta anteriori						X
Tapetini anteriori e posteriori	X	X	X	X	X	X
Vano bagagli rivestito	X	X	X	X	X	X
Volante a 3 razze, maniglia freno a mano e pomello leva cambio rivestiti in pelle	X	X	X	X	X	
Volante sportivo a 3 razze con inserti in alluminio e logo GTI con maniglia freno a mano in pelle e pomello del cambio con inserto in alluminio					X	
Volante sportivo a 3 razze in pelle traforata e logo R Alu Look, maniglia freno a mano in pelle e pomello del cambio in pelle Alu Look						X
Sicurezza						
ABS con EDS/ASR e ESP (programma elettronico di stabilità)	X	X	X	X	X	X
ESP con modalità di guida invernale				X		
Airbag "Full-Size" per conducente e passeggero (lato passeggero disattivabile)	X	X	X	X	X	X
Airbag per la testa per i passeggeri anteriori e posteriori	X	X	X	X	X	X
Airbag laterali integrati negli schienali dei sedili anteriori	X	X	X	X	X	X
Antifurto volumetrico con protezione antirimorchio						X
Appoggiatesta (3) posteriori	X	X	X	X	X	X
Attivazione automatica luci d'emergenza	X	X	X	X	X	X
Cinture di sicurezza posteriori a 3 punti	X	X	X	X	X	X
Cinture di sicurezza anteriori automatiche a 3 punti con pretensionatore elettrico, regolabili in altezza	X	X	X	X	X	X
Predisposizione Isofix (dispositivo per il fissaggio di 2 seggiolini per bambino al sedile posteriore)	X	X	X	X	X	X
Freni a disco anteriori (autoventilanti) e posteriori	X	X	X	X	X	
Freni a disco 17" anteriori (autoventilanti) e posteriori						X

X = di serie

Principali particolari d'equipaggiamento funzionale

	Blue-T	Comfortline	Sportline	GT - GTD	GTI	R32
Alette parasole orientabili con specchietti di cortesia	X					
Alette parasole orientabili con specchietti di cortesia illuminati		X	X	X	X	X
Alzacristalli elettrici anteriori e posteriori (per versioni a 5 porte)	X	X	X	X	X	X
Assetto ribassato di ca. 15 mm			X	X	X	
Assetto sportivo speciale R32, abbassato di 20 mm.						X
Attrezzatura di bordo e martinetto	X	X	X	X	X	X
Bocchette di ripartizione aria anteriori e posteriori nella zona piedi, 4 bocchette regolabili nel cruscotto, getti sbrinatoriper il parabrezza ed i finestrini laterali	X	X	X	X	X	X
Avvisatore acustico bitonale	X	X	X	X	X	X
Avvisatore acustico fari accesi	X	X	X	X	X	X
Chiusura centralizzata con telecomando a distanza per porte e vano bagagli	X	X	X	X	X	X
Climatizzatore a regolazione elettronica a 2 zone (Climatronic)		X	X	X	X	X
Computer di bordo		X	X		X	X
Computer di bordo MFA Plus				X		X
Dispositivo antiavviamento - Immobilizer	X	X	X	X	X	X
Doppi fari alogeni sotto unici vetri diffusori trasparenti ed indicatori direzionali anteriori anneriti	X	X	X	X	X	X
Due chiavi con telecomando a distanza (1 ripiegabile nell'impugnatura)	X	X	X	X	X	X
Fari fendinebbia			X	X	X	
Faro retronebbia sul lato sinistro integrato nel gruppo ottico posteriore	X	X	X	X	X	X
Filtro antipolvere ed antipolline con granulato ai carboni	X	X	X	X	X	X
Indicatore per la pressione dei pneumatici					X	X
Funzione "Coming Home - Leaving Home", sensore Pioggia e attivazione automatica dei tergicristalli anteriori					X	X
Illuminazione lancette degli strumenti in tonalità rossa	X	X	X	X	X	
Illuminazione lancette degli strumenti in tonalità blu						X
Illuminazione strumentazione regolabile in tonalità blu	X	X	X	X	X	
Illuminazione strumentazione regolabile in tonalità bianca						X
Illuminazione vano bagagli	X	X	X	X	X	X
Impianto radio "RCD 300" con lettore CD e 4 altoparlanti anteriori		X				
Impianto radio "RCD 300 Plus" con lettore CD e 8 altoparlanti (4 anteriori e 4 posteriori)			X	X	X	X
Indicatore temperatura esterna	X	X	X	X	X	X
Indicatore di pressione del turbocompressore (solo TSI)				X		
Luce interna anteriore con ritardo di disinserimento e interruttori a contatto sulle portiere	X	X	X	X	X	X
Luci targa posteriori	X	X	X	X	X	X
Luci di lettura anteriori (2)	X					
Luci di lettura anteriori (2) e posteriori (2)		X	X	X	X	X
Luci spia controllo per: generatore, pressione olio, lampeggianti, abbaglianti, preriscaldamento (Diesel), liquido raffreddamento, lunotto termico, freno a mano, indicatori direzionali, ABS, ESP, airbag, retronebbia, riserva carburante, chiusura portiere	X	X	X	X	X	X
Luce spia di controllo per indicazione intervalli service	X	X	X	X	X	X
Lunotto termico	X	X	X	X	X	X
Predisposizione radio con 4 altoparlanti anteriori (con sintocd in postmontaggio)	X					
Pulsante chiusura portiere	X	X	X	X	X	X
Presenza di corrente 12 v. nel vano bagagli		X	X	X	X	X
Regolatore di velocità		X				
Regolazione elettrica profondità fari	X	X	X	X	X	
Ruota di scorta: "Minispare"	X	X	X	X	X	X
Servosterzo correlato alla velocità di crociera (Servotronic)	X	X	X	X	X	X
Specchietti retrovisivi esterni regolabili e riscaldabili elettricamente (lato conducente a specchio asferico, lato passeggero a specchio convesso)	X	X	X	X	X	X
Specchietto interno fotosensibile					X	X
Strumentazione con: tachimetro, contachilometri, contachilometri parziale, contagiri, indicatore livello carburante, temperatura liquido refrigerante e orologio digitale	X	X	X	X	X	X
Tergicristalli (2) a due bracci, spazzola a scomparsa totale - regolazione a due velocità e a contatto - regolazione intervallata a 4 velocità (potenziometro rotante)	X	X	X	X	X	X
Tergilavavetro posteriore ad un braccio con regolazione intervallata	X	X	X	X	X	X
Ugelli lavavetro anteriori a ventaglio	X	X	X	X	X	X
Vano predisposto per cassetta prontosoccorso e triangolo d'emergenza	X	X	X	X	X	X
Vano serbatoio con telesbloccaggio	X	X	X	X	X	X
Volante regolabile in altezza e profondità	X	X	X	X	X	X
Volante multifunzione con comandi DSG (solo con cambio DSG)					X	X
Volante con comandi DSG (solo con cambio DSG)					X	

X = di serie

Principali particolari di equipaggiamenti extra

	Blue-T	Comforline	Sportline	GT - GTD	GTI	R32
Comfort di bordo						
Bracciolo anteriore con scomparto portaoggetti e 2 portabicchieri posteriori	○	X	○	○	○	○
Cinque porte	○	○	○	○	○	○
Climatizzatore "Climatic": Climatizzatore con regolazione semiautomatica, Cassetto portaoggetti refrigerato	○	-	-	-	-	-
Climatizzatore "Climatronic": Climatizzatore a regolazione elettronica, Cassetto portaoggetti refrigerato, Regolazione della temperatura a due zone, Bocchetta di aerazione centrale	○	X	X	X	X	X
Dispositivo di apertura garage nella aletta parasole - Homelink	○	○	○	○	○	○
Dispositivo per carico passante nel sedile posteriore con appoggiabraccia centrale posteriore (non ordinabile con interno in pelle)	○	X	○	○	X	X
Pelle "Vienna" con sedili sportivi anteriori: rivestimento in pelle dei sedili e in similpelle degli appoggiatesta (parte anteriore), nonché dell'appoggiabraccia posteriore (parte superiore), sedili anteriori riscaldabili elettricamente, regolazione lombare dei sedili anteriori elettrica, appoggiabraccia centrale posteriore con apertura nel vano bagagli per carico passante	-	○	○	○	-	-
Pelle "Vienna" con sedili sportivi anteriori: rivestimento in pelle dei sedili e dei pannelli delle portiere (similpelle), sedili anteriori riscaldabili elettricamente, regolazione lombare dei sedili anteriori elettrica	-	-	-	-	○	○
Pacchetto inverno 1: sedili anteriori riscaldabili, ugelli lavavetro riscaldabili, impianto lavafari, indicatore livello acqua	-	○	○	○	○	-
Pacchetto scomparto portaoggetti: Coprivano bagagli, Scomparti portaoggetti sotto i sedili anteriori	-	○	○	○	-	-
Regolatore di velocità	○	X	○	○	○	○
Sedile conducente con regolazione elettrica delle seguenti funzioni: Lunghezza/Altezza, Inclinazione sedile e schienale, Regolazione lombare regolabile elettricamente, Scomparto portaoggetti sotto il sedile passeggero	-	-	○	○	-	-
Fornibile esclusivamente per versioni a 5 porte						
Sedili anteriori sportivi avvolgenti (non fornibili in combinazione con PB4), (fornibili solo di colore nero). Attenzione: con questi sedili decadono i seguenti equipaggiamenti: appoggiatesta attivi, sensore cinture di sicurezza allacciate e relativa spia, tasche portaoggetti sugli schienali dei sedili anteriori, regolazione lombare dei sedili anteriori, airbag sui sedili anteriori, sistema Easy Entry (solo su 3 porte)	-	-	-	-	○	○
Sedili anteriori sportivi avvolgenti in pelle (non fornibili in combinazione con PB4), (fornibili solo di colore nero). Attenzione: con questi sedili decadono i seguenti equipaggiamenti: appoggiatesta attivi, sensore cinture di sicurezza allacciate e relativa spia, tasche portaoggetti sugli schienali dei sedili anteriori, regolazione lombare dei sedili anteriori, airbag sui sedili anteriori, sistema Easy Entry (solo su 3 porte)	-	-	-	-	○	○
Skisack (include bracciolo posteriore)	○	-	○	○	-	-
Skisack	-	○	-	-	○	○
Tettuccio apribile elettricamente con: luci di lettura anteriori (2), alette parasole lato conducente e passeggero con specchietto di cortesia illuminato.	○	○	○	○	○	○
Audio e Navigazione						
Caricatore audio CD (6) e bracciolo centrale anteriore	○	○	○	○	○	○
Caricatore audio CD (6) nel bracciolo centrale anteriore	-	○	-	-	-	-
Computer di bordo "Plus" a matrice attiva	-	○	○	X	○	X
Predisposizione I-Pod con bracciolo anteriore	-	-	○	○	○	○
Predisposizione I-Pod nel bracciolo anteriore	-	○	-	-	-	-
Predisposizione telefono con impianto vivavoce (fornibile solo in combinazione con Radio o sistemi di navigazione)	-	○	○	○	○	○
Predisposizione USB con bracciolo anteriore	-	-	○	○	○	○
Predisposizione USB nel bracciolo anteriore	-	○	-	-	-	-
RCD 300 Plus con sintonizzatore CD 4 x 20 Watt, 8 altoparlanti (4 anteriori e 4 posteriori)	-	○	X	X	X	X
RCD 500 con CD changer incorporato e funzione Mp3 per 6 dischi, 4 x 20 Watt, 10 altoparlanti	-	○	○	○	○	○
RCD 500 con CD changer incorporato e funzione Mp3 per 6 dischi, 10 altoparlanti incluso pacchetto Volkswagen Sound System con amplificatore analogico ad 8 canali e potenza complessiva di 250 Watt.	-	○	-	-	-	-
Sistema di navigazione satellitare con DVD: Display multifunzionale di 6 1/2" a colori con visualizzazione della cartina stradale nella consolle centrale, DVD Europa Occidentale, Indicazioni acustiche, Indicazioni ottiche nel display del computer di bordo "Plus" (parte centrale del cruscotto), Antenna GPS al tetto, Impianto radio 4 x 20 Watt, 10 altoparlanti, Sintonizzatore CD	-	○	○	○	○	○
Sistema di navigazione satellitare con DVD e VW Sound System (amplificatore analogico a 8 canali e 250 Watt di potenza complessiva), Sintonizzatore CD	-	○	○	○	○	○
Sistema di navigazione satellitare con display monocromatico e funzione corridoio: sintonizzatore CD/Mp3 con 8 altoparlanti indicazioni visive (sul display) e acustiche	-	○	○	○	○	-
Tasca set porta CD	-	○	○	○	○	○

	Blue-T	Comfortline	Sportline	GT - GTD	GTI	R32
Ruote, cerchi ed assetti						
Assetto sportivo ribassato di ca. 15 mm.	-	○	X	X	X	-
"Atlanta" a cerchi in lega 6 1/2 J x 16", Bulloni antifurto, Pneumatici 205/55 R 16	○	-	-	-	-	-
"Hockenheim" 4 cerchi in lega 6 1/2 J x 16", Pneumatici 205/55 R 16, Bulloni antifurto	-	○	-	-	-	-
"Grand Prix" 4 cerchi in lega 7 J x 17", Pneumatici 225/45 R 17, Assetto ribassato (di serie per Sportline), Bulloni antifurto	-	○	○	-	-	-
"Zandvoort" 4 cerchi in lega 7 J x 17", Bulloni antifurto, Pneumatici 225/45 R 17, Assetto ribassato	-	○	X	-	-	-
"Estoril" 4 cerchi in lega 7 J x 17", Bulloni antifurto, Pneumatici 225/45 R 17, Assetto ribassato (di serie per Sportline)	-	○	○	-	-	-
"Indianapolis" 4 cerchi in lega 7 J x 17", Bulloni antifurto, 8 razze satinato, Pneumatici 225/45 R 17	-	-	○	-	-	-
"Detroit" 4 cerchi in lega 7 1/2 x 18", Bulloni antifurto, Pneumatici 225/40 R 18	-	-	-	-	○	-
"Avignon" argento Titanio, 4 cerchi in lega 7 J x 17", Bulloni antifurto, Pneumatici 225/45 R 17, Assetto ribassato	-	-	○	○	-	-
"Avignon" argento Sterling, 4 cerchi in lega 7 J x 17", Bulloni antifurto, Pneumatici 225/45 R 17, Assetto ribassato	-	-	○	○	-	-
"Siena" argento Titanio, 4 cerchi in lega 7 J x 17", Bulloni antifurto, Pneumatici 225/45 R 17, Assetto ribassato	-	-	○	○	-	-
"Siena" argento Sterling, 4 cerchi in lega 7 J x 17", Bulloni antifurto, Pneumatici 225/45 R 17, Assetto ribassato	-	-	○	○	-	-
"Charleston" argento Sterling, 4 cerchi in lega 7 1/2 J x 18", Bulloni antifurto, Pneumatici 225/40 R 18, Assetto ribassato	-	-	○	○	-	-
Ruota di scorta di dimensioni standard in acciaio.	○	-	-	-	-	-
Attenzione: ordinando l'equipaggiamento il volume vano bagagli diminuisce da 350 l a 275 l (- 75l)						
Ruota di scorta di dimensioni standard (16") in lega. Non ordinabile per 4 Motion	-	○	○	○	-	-
Attenzione: ordinando l'equipaggiamento il volume vano bagagli diminuisce da 350 l a 275 l (- 75l)						
Indicatore di controllo pressione pneumatici	-	○	○	○	X	X
Kit per terreni accidentati (fornibile solo per 4MOTION)	-	○	○	-	-	-
Protezione sottoscocca	-	○	○	-	-	-
Sicurezza attiva e passiva						
Airbag laterali posteriori: airbag per la testa per passeggeri anteriori e posteriori; airbag laterali per passeggeri anteriori e posteriori (fornibili esclusivamente in combinazione con versione 5 porte)	○	○	○	○	○	○
Airbag laterali posteriori	-	-	-	-	○	○
Impianto antifurto con dispositivo antiavviamento elettronico, controllo volumetrico, allarme acustico e protezione antirimorchio.	○	-	-	-	-	-
Impianto antifurto con dispositivo antiavviamento elettronico ed allarme acustico	-	-	-	-	○	○
Impianto antifurto con dispositivo antiavviamento elettronico, controllo volumetrico, allarme acustico e protezione antirimorchio.	-	○	○	○	○	-
Assistente per partenze in salita	-	○	○	-	○	○
Assistente per partenze in salita con programma di guida invernale	-	-	-	○	-	-
Fari fendinebbia	○	○	X	X	X	-
Fari Bi-Xeno, regolazione profondità fari automatica, lavafari, e indicatore livello liquido detergente	-	○	○	○	○	X
Sistema di ausilio al parcheggio ParkPilot, Sensori di parcheggio posteriore con segnale acustico.	-	○	○	○	○	○
Specchietto destro con funzione cordolo.						
Vernici						
Colore metallizzato/perla	○	○	○	○	○	○
Colori ATAI Nero - G2G2 Rosso tornado	○	○	○	○	∅	∅
Visibilità						
Pacchetto Luce e visibilità: sistema di illuminazione ambiente di cortesia con funzione Coming/Leaving-Home, illuminazione vano piedi, sensore pioggia per attivazione automatica dei tergicristalli, regolazione automatica dello specchietto retrovisivo interno fotosensibile	○	○	○	○	X	-
Pacchetto Specchietti esterni 1: specchietti retrovisivi esterni ripiegabili elettricamente, sensore pioggia, regolazione automatica specchietto retrovisivo interno, specchietto destro con funzione cordolo illuminazione vano piedi e sistema Coming/Leaving Home	○	○	○	○	○	○
Pacchetto Specchietti esterni 2: sistema di illuminazione ambiente di cortesia con funzione "Coming/Leaving-Home, illuminazione vano piedi, sensore pioggia per attivazione automatica dei tergicristalli, regolazione automatica dello specchietto retrovisivo interno fotosensibile, Specchietti retrovisivi esterni regolabili e ripiegabili elettricamente, il destro con funzione cordolo, Specchio lato guida fotosensibile	-	○	○	○	-	○
Vetri laterali e lunotto oscurati (65%)	○	○	X	○	-	-
Volanti						
Volante multifunzionale in pelle (3 razze), pomello leva cambio e maniglia freno a mano rivestiti in pelle, computer di bordo"Plus"	-	○	○	○	-	-
Volante multifunzionale in pelle (3 razze), pomello leva cambio e maniglia freno a mano rivestiti in pelle, comandi per cambio Tiptronic/DSG, computer di bordo"Plus"	-	○	○	○	-	-
Volante multifunzionale in pelle e alluminio (3 razze), comandi per radio e Telefono, pomello leva cambio e maniglia freno a mano rivestiti in pelle, computer di bordo"Plus" per versioni R32 (solo per cambio manuale)	-	-	-	-	○	○
Volante multifunzionale in pelle e alluminio (3 razze), comandi per radio, Telefono e DSG, pomello leva cambio e maniglia freno a mano rivestiti in pelle e alluminio, computer di bordo"Plus"	-	-	-	-	○	X

X = di serie ○ = a pagamento - = non fornibile ∅ = fornibile senza sovrapprezzo

Golf le dimensioni

Dimensioni esterne

Lunghezza/larghezza/altezza, mm	4204(GTI:4216; R32:4246)/1759/1479(GTI:1469; R32:1465)
Passo ruote, mm	2578
Carreggiata, ant./post., mm	1540/1518 (GTI:1534/1516; R32:1533/1515)
Diametro di sterzata, m	10,9 c.a.
Capacità serbatoio carburante, l	ca. 55 (4MOTION/R32: 60)
Blue - T	
Cerchi in acciaio - Pneumatici - Catene da neve	6 1/2 J x 16" - 205/55 R 16 - no
Comfortline	
Cerchi in lega leggera - Pneumatici - Catene da neve	6 1/2 J x 15" - 195/65 R 15 - si
Sportline	
Cerchi in lega leggera - Pneumatici - Catene da neve	7 J x 17" - 225/45 R 17 - no
GT/GTD	
Cerchi in lega leggera - Pneumatici - Catene da neve	7 J x 17" - 225/45 R 17 - no
GTI	
Cerchi in lega leggera - Pneumatici - Catene da neve	7 1/2 J x 17" - 225/45 R 17 - no
R32	
Cerchi in lega leggera - Pneumatici - Catene da neve	7 1/2 J x 18" - 225/40 R 18 92Y - no

Dimensioni interne

Vano porta anteriore, 3 porte, larghezza/altezza, mm	1071/1315 (GTI:1071/1305; R32:1071/1301)
Vano porta anteriore, 5 porte, larghezza/altezza, mm	873/1315 (GTI:873/1305; R32:816/1330)
Vano porta posteriore, larghezza/altezza, mm	816/1344 (GTI:816/1334; R32:816/1330)
Spazio effettivo per la testa anteriore/posteriore, mm	987 (965) / 979 (978) 1)
Misura di comfort anteriore, mm	700-1010
Lunghezza spazio interno, mm	1736
Larghezza gomiti anteriore/posteriore 3 porte, mm	1448/1479
Larghezza gomiti anteriore/posteriore 5 porte, mm	1446/1437

Vano bagagli

Lunghezza sedile rialzato/ribaltato, mm	828/1581 (4MOTION:789/1560; R32:786/1560)
Larghezza, mm	1044 (4MOTION/R32: 1227)
Larghezza fra i passaruota, mm	1006
Altezza, mm	556 (4MOTION/R32:456)
Altezza del vano di carico fino al cielo, mm	927 (4MOTION/R32: 827)
Volume vano bagagli, l	350/1305 (4MOTION/R32: 275/1230) 2)

NOTE

1) 2° valore con presenza di tetto apribile.

2) Misurazione effettuata secondo norme ISO 3832 con parallelepipedi di 200x100x50 mm lunghezza agli angoli con sedile posteriore rialzato/ribaltato.

2° valore con carico fino al cielo.



Cerchi in acciaio
6 1/2 J x 16"
di serie per Blue-T



Cerchi in lega "Misano"
6 1/2 J x 15"
di serie per Comfortline



Cerchi in lega
"Zandvoort" 7 J x 17"
di serie per Sportline
opzionale per Comfortline



Cerchi in lega
"ClassiXs"
7 J x 17"
di serie per GT



Cerchi in lega
"Denver"
7 1/2 J x 17"
di serie per GTI



Cerchi in lega "Zolder"
7 1/2 J x 18"
di serie per R32



Cerchi in lega "Atlanta"
6 1/2 J x 16"
Equipaggiamento
extra PJY



Cerchi in lega "Hockenheim"
6 1/2 J x 16"
Equipaggiamento
extra PJ2



Cerchi in lega
"Grand Prix" 7 J x 17"
Equipaggiamento
extra PJ4



Cerchi in lega
"Estoril" 7 J x 17"
Equipaggiamento
extra PJ6



Cerchi in lega
"Indianapolis" 7 J x 17"
Equipaggiamento
extra PJ7



Cerchi in lega "Detroit"
7 1/2 J x 18"
Equipaggiamento
extra PJ8



Cerchi in lega "Avignon"
7 J x 17"
Equipaggiamento
extra PJC e PJD



Cerchi in lega "Siena"
7 J x 17"
Equipaggiamento
extra PJE e PJF



Cerchi in lega "Charleston"
7 1/2 J x 18"
Equipaggiamento
extra PJG

Accessori Originali Volkswagen®.

Sportività e dinamica di massimo livello. Gli Accessori Originali Volkswagen® sono stati messi a punto nel corso della progettazione della vettura.

Solo questo ha potuto garantire una perfetta combinazione tra vettura e componenti. E' un armonico quadro generale.



Fascia paraurti anteriore

Sottolinea l'aspetto sportivo e dinamico della vostra Golf. Fascia paraurti anteriori in robusta plastica infrangibile. Un innovativo processo di produzione consente di ottenere un'elevata qualità, con spessore di parete e peso ridotti.

Codice: 1K0 071 609 9AX



Ruota completa

Cerchio in lega Tangis e pneumatico invernale.

Misura cerchio: 6,5J x 15, ET 50

Misura pneumatico:

Dunlop SP Winter Sport

M3 195/65 R15 - 91H

Codice: 1T0 073 535 EG 666 Dx

1T0 073 635 EG 666 Sx



Set minigonne laterali

Il set di minigonne laterali sottolinea i tratti sportivi. L'abbinamento ideale per fasce paraurti anteriori e posteriori. Il montaggio non richiede ulteriori fori sul veicolo.

Codice: 1K0 071 685 9AX



Pomello leva del cambio

I pomelli della leva del cambio, disponibili in numerose versioni, costituiscono una piccola attrazione e consentono un pizzico d'individualità in più, che si tratti di un modello sportivo o elegante come la radica di noce, il carbon (vedi illustrazione) o il mirto achat. Tutti i pomelli della leva del cambio sono forniti di un manicotto di rivestimento. L'abbinamento originale consente una semplice sostituzione.



Listelli sottoporta

I listelli sottoporta proteggono la soglia delle portiere, sottoposte a sollecitazione, da graffi e danneggiamenti della vernice. La scritta originale Golf conferisce loro un tocco particolare e rende la vostra Golf una vettura fuori dell'ordinario, fin dal primo approccio. Estetica e design ben congegnati dal punto di vista della funzionalità. Per portiere anteriori, a richiesta, disponibili anche con illuminazione bianca.

Codice: 1K0 071 300 con illuminazione, per versione a 2 porte

Codice: 1K5 071 300 con illuminazione anteriore, per versione a 4 porte

Codice: 1K0 071 305 senza illuminazione, per versione a 2 porte

Codice: 1K5 071 305 senza illuminazione, per versione a 4 porte



Sistema di seggiolini per bambini Bobsy G1 ISOFIX DUO plus

Tutti i test degli ultimi anni hanno dimostrato che i seggiolini per bambini ISOFIX costituiscono attualmente il sistema più sicuro per piccoli passeggeri. Anche G1 ISOFIX DUO plus vi garantisce il massimo, quanto a comfort e sicurezza, essendo agganciato a speciali sostegni standard, a loro volta saldamente fissati alla carrozzeria. Ciò garantisce una perfetta tenuta. Particolarmente pratico: grazie alla possibilità di ribaltare la staffa di fissaggio, G1 ISOFIX DUO plus può essere utilizzato anche in automobili prive di sistema ISOFIX. L'altezza delle cinture può essere regolata nel modo più comodo per il passeggero e il guscio sedile prevede tre posizioni differenti. Per bambini in età compresa tra 8 mesi e 4 anni ca. (9-18 chilogrammi). (Illustrazione simile)



Codice: 00V 019 909 B



Prodotti per la manutenzione e pulizia

L'unica serie di prodotti autorizzati Volkswagen per la manutenzione e pulizia. Adatta per tutti i campi d'impiego all'interno ed all'esterno della vostra vettura, perchè realizzata in sintonia con i materiali della vostra Golf. Per ulteriori informazioni chiedete la gamma completa al vostro Centro di Assistenza Volkswagen.



Portasci e snowboard "Comfort"

Le vostre tavole per un divertimento assicurato. Consente di trasportare in modo facile e sicuro fino a 6 paia di sci o 4 snowboard al massimo. Agili operazioni di carico e scarico, grazie alla pratica funzione di estrazione. Provvisto di serratura. Profilo in alluminio anodizzato.

Codice: 1T0 071 129



Barre portatutto

La base per tutte le sovrastrutture, che si tratti di portasci, snowboard, portabiciclette o del pratico contenitore bagagli per il tetto.

Ideate specificatamente per la vostra Golf, le barre portatutto si abbinano perfettamente all'aspetto generale della vettura. Profilo aerodinamico in alluminio anodizzato, con calotta di copertura in plastica. Meccanica in lamiera di acciaio rivestita, zincata. Con dispositivo di chiusura antifurto.

Peso: ca. 5,5 kg. Sottoposto a test city-crash.

Codice: 1K0 071 126



Inserto bagagliaio

L'inserto con spondine alte in hostalen con ampie scanalature e marchio Golf è estremamente robusto, e persino resistente agli acidi. Per tutto ciò che spesso e volentieri lascia impronte durante il trasporto: scarpe sporche da lavoro o piante. L'inserto protegge il bagagliaio della vostra Golf dalla sporcizia, inoltre è facile da pulire, grazie alla liscia superficie in plastica.

Codice: 1K0 061 170

Codice: 1K0 061 171 per vetture con superficie di carico rialzata



Utili ed esteticamente perfetti.

Nella scelta di tutto ciò che vi accompagna quotidianamente, utilizzate la stessa accortezza che adottate nella scelta della vostra automobile. Tecnologie innovative e materiali intelligenti vi consentono di selezionare articoli che oltre a darvi quel tanto in più, vi fanno anche divertire. Chiedete al vostro Centro di Assistenza Volkswagen il catalogo completo degli accessori o visitate il sito Internet www.volkswagen-italia.it/shoppingonline/



Zainetto

Per gite in bicicletta, passeggiate in montagna o viaggi di lavoro. Ampio scomparto principale, tasche in formato conforme alla DIN-A4, scomparti interni con chiusura a zip per oggetti di valore, portachiavi, due bretelle imbottite per un comodo trasporto.

Dimensioni: 32 x 19 x 47 cm.

Codice: 1K0 084 006 041 nero



Borsa da viaggio

Robusta, straordinaria per combinazione di materiali e per design. I lati circolari costituiscono la base dell'innovativa forma cilindrica. Numerose tasche interne ed esterne, scomparti per maniglie a scomparsa. Cintura a tracolla ergonomica.

Dimensioni: 60 x 35 x 35 cm.

Codice: 1K0 084 003 041 nero



Occhiali da sole Ruthenium

Design senza montatura con uno sguardo all'essenziale. Protezione UV 100%. Pura innovazione: Ponticello e stanghette sono incisi, a livello nel vetro. Lenti di marca inalterabili, infrangibili, in policarbonato. Montatura in rutenio, rivestimento galvanico in metallo gun per una brillantezza duratura. Ponticello e stanghette in acciaio legato.

Codice: 1K0 084 001 NG3 argento flash sfumato - argento a specchio
1K0 084 001 333 grigio uni - argento a specchio



Orologio

Il tempo visto dagli occhi di uno sportivo. Display digitale a colori, orario in formato 24 ore, minuti, secondi e data. Cronografo con funzione stop. Morbido cinturino in plastica pregiata, traspirante e ben tollerato dalla pelle. Disponibile in tre colori, unisex. Pregiata chiusura in acciaio satinato. A tenuta d'acqua fino a 3 ATM, fondo della cassa in acciaio legato, con incisione Golf.

Codice: 1K0 084 012 C5F blu grafite - blu scuro
1K0 084 012 C5G blu coastal - azzurro
1K0 084 012 337 moca - marrone



Giacca da donna outdoor

Un riparo per vento e pioggia all'esterno, massimo tepore all'interno. Traspirante, a tenuta di aria e acqua, giacca funzionale super leggera, sfiancata. Con pistagna in reflex per maggiore sicurezza in condizioni di oscurità. In laminato Unitech a 2 strati, 100% poliestere, con fodera a rete, collo con apprettatura antipilling. Cerniera lampo a scomparsa, a 2 vie. Griffe Golf, semplice e discreta sul colletto. Taglie S-XL.

Codice: 1K0 084 021 X* 337 moca - marrone



Pile da donna Windstop

Da portare sempre con sé nelle giornate fredde e umide. Il pile da donna, sfiancato, a collo alto, ripara dal vento, è traspirante e idrorepellente. In laminato Unitech a 3 strati, 100% poliestere, pile/membrana/fodera a rete. Con pistagna in reflex e cerniera lampo a due vie. Griffe Golf semplice e discreta, sulla nuca. Taglie S-XL.

Codice: 1K0 084 019 X* 337 moca - marrone

1K0 084 019 X* C5F blu grafite blu scuro

* X = indice specifico per taglia. A = TG.S; B = TG.M; C = TG.L; D = TG.XL; E = TG.XXL

Un buon servizio non ha limiti.

Service.

Il Service Volkswagen è un compagno di viaggio su cui potete sempre contare.

La qualità del servizio in Italia è garantita da circa 1.000 Centri di assistenza organizzati con ben 7.000 addetti. Tutti i 10.000 Centri nel mondo sono continuamente aggiornati grazie ad un costante programma di formazione e addestramento.

Servizio Mobilità.

In caso di panne o incidente, potete contare sulle prestazioni del Servizio Mobilità Volkswagen, che prevede:

- Centrale Operativa 24 ore su 24.
- Soccorso sul luogo.
- Traino fino all'officina Volkswagen più vicina.
- Auto sostitutiva (max 3 giorni) o, in alternativa, pernottamento o altri servizi.

(Per ulteriori informazioni sulle condizioni generali e prestazioni, Vi preghiamo di consultare la documentazione di bordo).

3 anni contro le anomalie di verniciatura. 12 anni contro la corrosione passante.

Anche se l'eventualità è decisamente rara, se nei primi 3 anni di vita la vostra Jetta dovesse presentare qualche inconveniente alla vernice della carrozzeria dovuto a irregolare verniciatura, saremo noi a sostenerne i

costi. E ci comporteremo nello stesso modo, alleviandovi il disagio, se dovessero verificarsi corrosioni passanti nei primi 12 anni di vita della vostra Jetta. Unica condizione è che la vettura venga curata secondo le norme di uso e manutenzione e venga fatta controllare in conformità ai servizi precisati nel programma.

E poi, ogni Volkswagen è costruita in modo intelligente. Pensate, in caso venga danneggiata la carrozzeria, si possono sostituire solo le parti realmente danneggiate, senza alterare la struttura e le caratteristiche di sicurezza Volkswagen.

Servizio ricambi.

Offre tempestività e prezzi controllati in tutta Italia. Potete rivolgervi a circa 1.000 magazzini che fanno capo a un Centro Distribuzione Ricambi tra i più moderni d'Europa. Nella gran parte dei casi la disponibilità e la consegna delle parti di ricambio Volkswagen, presenti nel Centro Distribuzione Ricambi di Verona, sono assicurate già in 24 ore.

In più, potete contare su un vasto programma di motori e ricambi revisionati direttamente dal Costruttore. Il che significa: riparazioni a costi contenuti, con garanzia secondo le normative europee sulle parti impiegate senza limite chilometrico, esattamente come per le parti di ricambio nuove.



Servizio accessori.

Se poi volete personalizzare la vostra Jetta, aggiungendole ancora più sicurezza e comfort, potete spaziare tra la ricca gamma della Linea Accessori Volkswagen. E, naturalmente, per un montaggio a regola d'arte rivolgetevi alle aziende della Rete Volkswagen.

Finanziamenti e leasing Volkswagen Bank.

Volkswagen Bank, la finanziaria della Volkswagen, mette a vostra disposizione le formule più semplici e vantaggiose per un finanziamento.

Soluzioni classiche e innovative si affiancano al leasing per soddisfare tutte le vostre esigenze d'acquisto.

I migliori consulenti vi aspettano nei punti vendita di tutta Italia per guidarvi e assistervi nella scelta della migliore soluzione finanziaria.

AVVISO IMPORTANTE

Nel presente catalogo sono contenute informazioni puramente indicative circa alcune caratteristiche generali dei prodotti illustrati. Tali informazioni non costituiscono in alcun modo descrizione delle caratteristiche specifiche da parte del Costruttore e/o Venditore. Invitiamo pertanto il Cliente a rivolgersi sempre alla Rete presso la quale il prodotto stesso viene acquistato al fine di ottenere una completa informazione sulle caratteristiche specifiche. Alcune illustrazioni e descrizioni si riferiscono talvolta ad allestimenti particolari, disponibili solo pagando un sovrapprezzo. Alcuni equipaggiamenti potrebbero essere introdotti in un secondo momento.

Golf

Stampato n° ZIT 200 242 70 V
Edizione Novembre 2006.

www.volkswagen.it